

# Röstbrevlåda

I den här guiden beskriver vi hur du kan lyssna på dina personliga meddelanden samt meddelanden till de gruppröstbrevlådor du är medlem i.

<b>Fliken Röstbrevlåda .....</b>	<b>2</b>
<b>Personliga meddelanden.....</b>	<b>2</b>
<b>Meddelanden till gruppröstbrevlåda.....</b>	<b>3</b>

## Fliken Röstbrevlåda

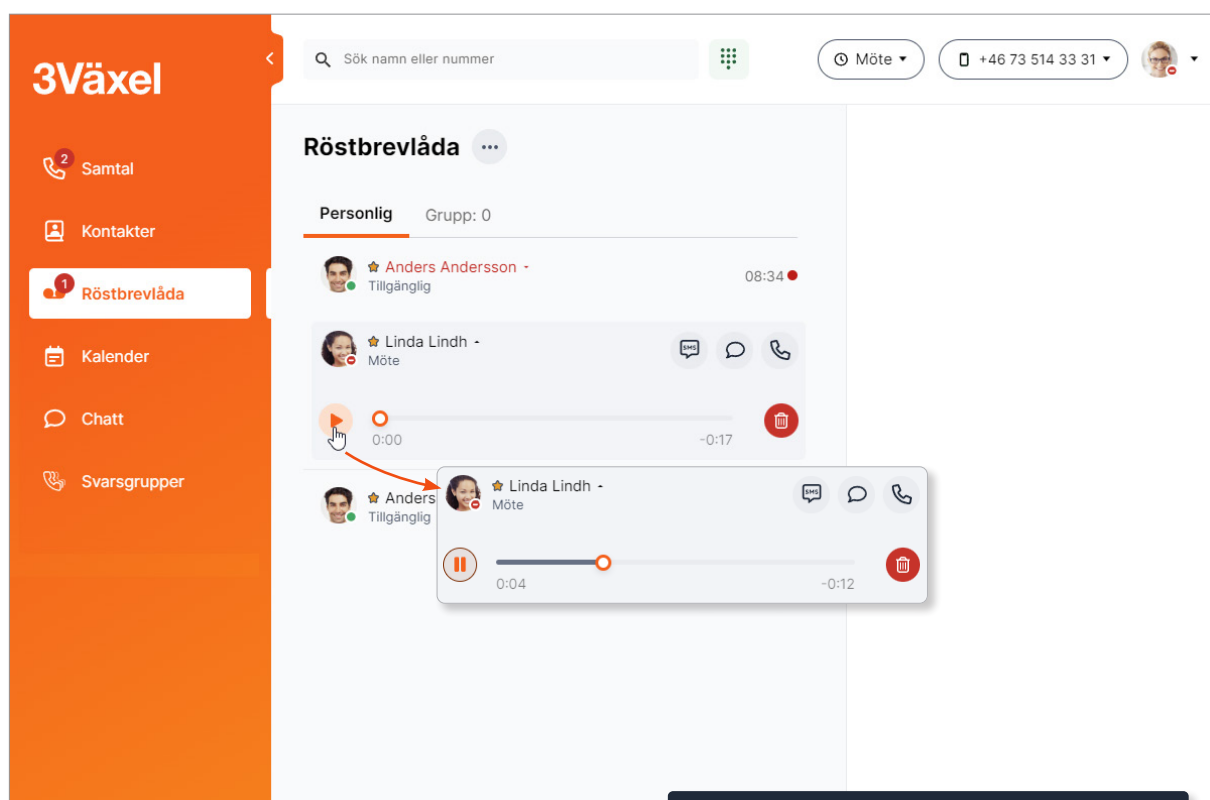

På fliken **Röstbrevlåda** samlas alla meddelanden som finns i de röstbrevlådor du har tillgång till.

- Har du nya meddelanden visas en notis vid flikens namn. Nya meddelanden visas med rött i listan på fliken.

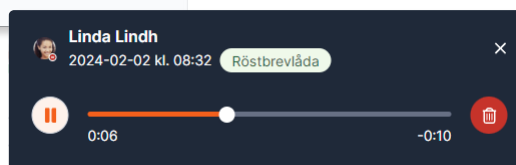
## Personliga meddelanden

Klicka på **Personlig** på fliken **Röstbrevlåda** för att visa en lista med alla meddelanden som finns i din personliga röstbrevlåda.

- Om du har flera enheter anslutna till samma abonnemang, till exempel mobil, Softphone, bordstelefon och så vidare, ser du dina personliga meddelanden för alla dina enheter här.
- Klicka på ett meddelande för att lyssna på det via datorns högtalare eller ett inkopplat headset.



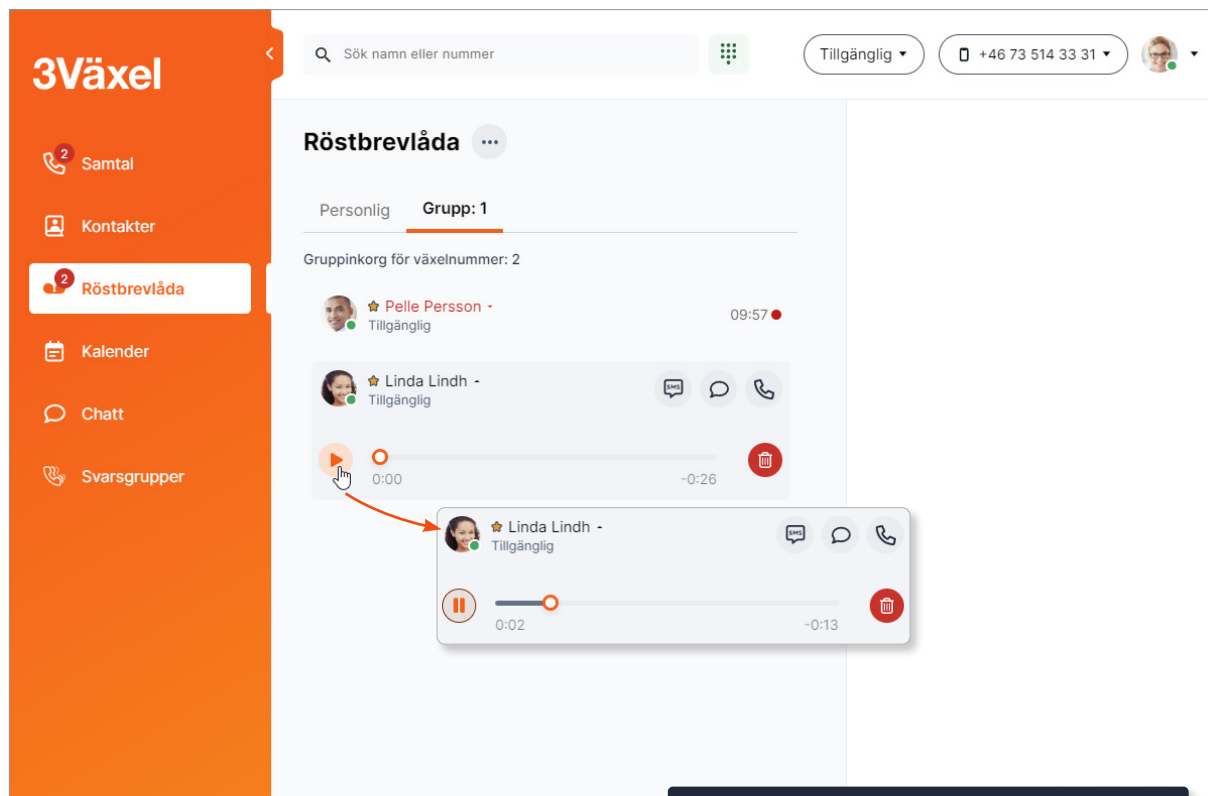
- Röstmeddelandet visas i en egen ruta om du växlar till en annan flik i Softphone.



## Meddelanden till gruppröstbrevlåda

Klicka på **Grupp** på fliken **Röstbrevlåda** för att visa alla meddelanden som finns i dina gruppröstbrevlådor.

- Är du medlem i flera svarsgrupper, ser du meddelanden för alla svarsgrupper här.
- Klicka på ett meddelande för att lyssna på det via datorns högtalare eller ett inkopplat headset.



- Röstmeddelandet visas i en egen ruta om du växlar till en annan flik i Softphone.

