


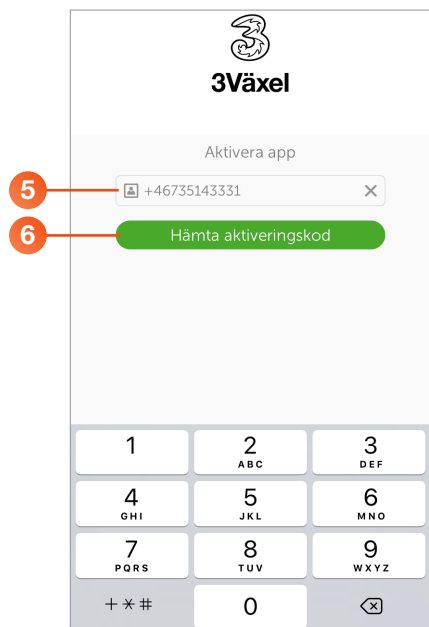
Installera appen i mobil/ändra språk

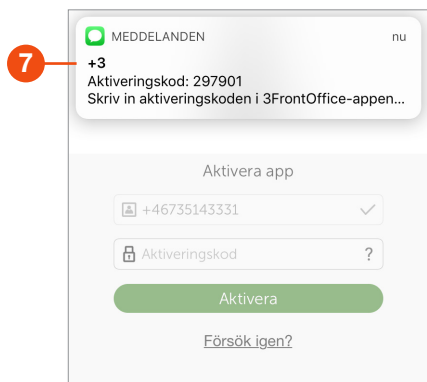
Ladda ner appen via App Store/Play Butik	1
Uppdatera appen	3
Ändra språk	4

Ladda ner appen via App Store/Play Butik

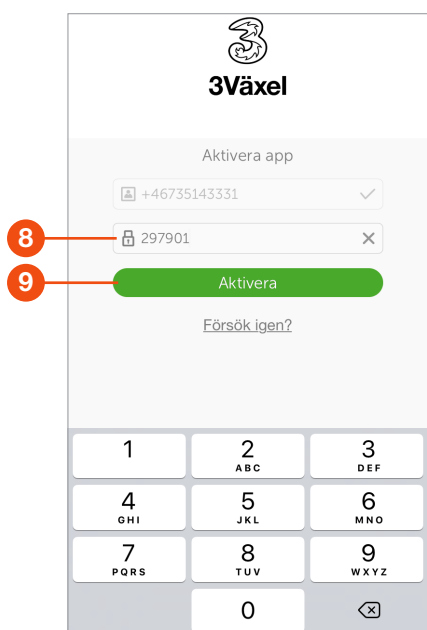


- 1 Starta appen App Store/Play Butik och klicka på **Sök**.
- 2 Skriv **3Växel** i sökrutan och tryck på **Sök**.
- 3 Klicka på **Hämta** följt av **Installera**.
- 4 När appen har hämtats och installerats klickar du på **Öppna**.
- 5 För att aktivera appen skriver du ditt mobilnummer (använd formatet 467xxxxxxx).
- 6 Klicka på **Hämta aktiveringskod**.





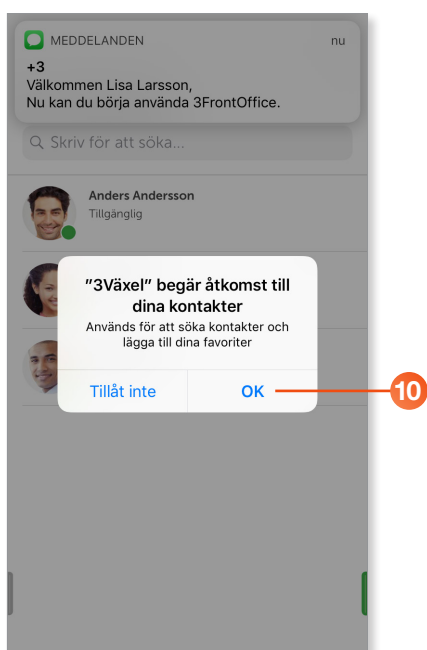
7 Nu får du ett SMS med en aktiveringskod. Om du inte ser meddelandet högst upp på displayen kan du öppna SMS:et för att kontrollera koden.



8 Skriv aktiveringskoden.

9 Klicka på **Aktivera**.

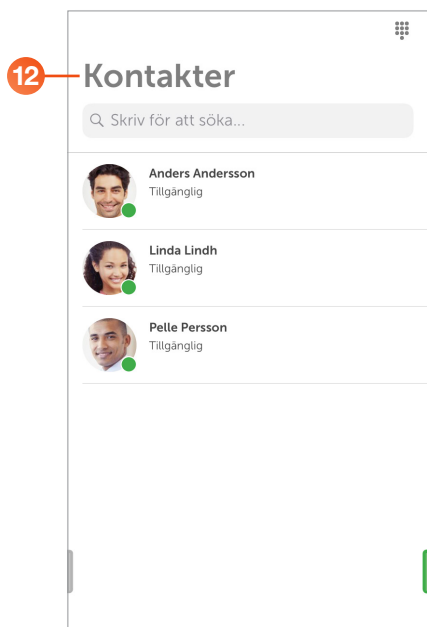
När du har aktiverat appen är du alltid inloggad. Detta gäller även om du stänger ner appen och öppnar den igen.



10 Nu öppnas appen. Välj om du vill tillåta att appen har åtkomst till dina lokala kontakter. Klicka på **OK** om du vill att dina telefonkontakter ska bli sökbara i appen, så att du direkt i appen kan koppla samtal till och kommunicera med mobilkontakterna.



- 11 Klicka på **Tillåt** för att tillåta att 3Växel skickar notiser till dig.



- 12 Nu visas sidan Kontakter i appen.

När allt är klart får du ett välkomst-SMS.

Du kan ändra dessa inställningar vid ett senare tillfälle. I iPhone ändrar du inställningarna via mobilens **Inställningar** och alternativen under **3Växel**. I Android ändras inställningarna direkt i appen. Här kommer du även åt inställningar för appens behörighet att använda kamera, kontakter och så vidare. Läs mer i guiden **Inställningar – app**.

Uppdatera appen

Det är viktigt att du uppdaterar 3Växel så fort det kommer nya uppdateringar till appen.

- 1 Starta appen App Store/Play Butik och klicka på **Sök**.
- 2 Visa sidan **Uppdatera**.

I Android visar du sidan **Mina appar och spel** som du hittar i menyn högst upp till vänster på skärmen.

- 3 Klicka på **Nyheter** om du vill se vad som har uppdaterats i appen.
- 4 Klicka på **Uppdatera** till höger om **3Växel**.
- 5 Symbolen ändras och visar att appen uppdateras.
- 6 När uppdateringen är klar klickar du på **Öppna** för att öppna appen.

Ändra språk

Vill du använda ett annat språk i appen ändrar du språk i telefonen.

Du kan välja mellan svenskt, danskt och engelskt språk i 3Växel-appen. Språket i appen ändras när du ändrar telefonens språk.

Öppna telefonens inställningar och visa inställningarna för språk.

Välj önskat språk och bekräfta att du vill byta språk.

