

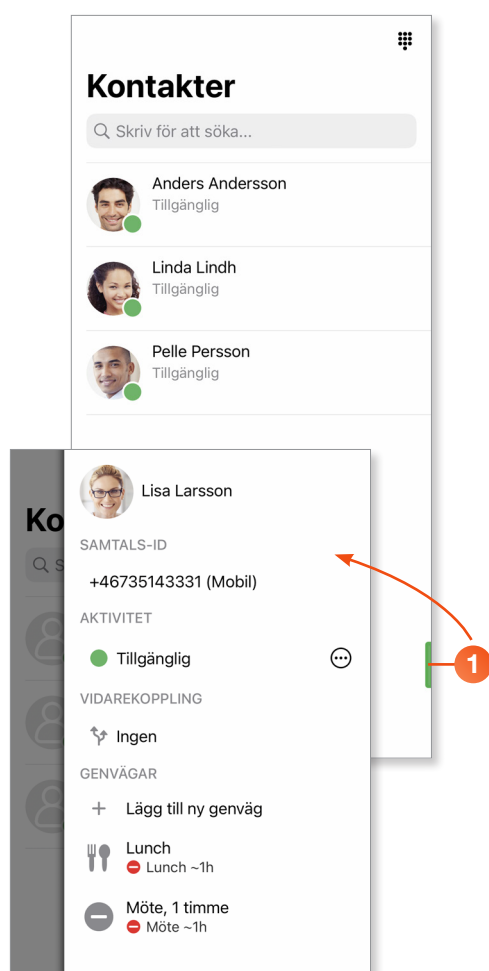
Min kontaktinfo

Din kontaktinfo visas för alla dina kollegor i Kontakter (3Växel-katalogen) i mobilapp och softphone. Du kan själv se vilken kontaktinfo som finns om dig. Om företaget tillåter det, kan du också uppdatera viss kontaktinfo om dig själv.

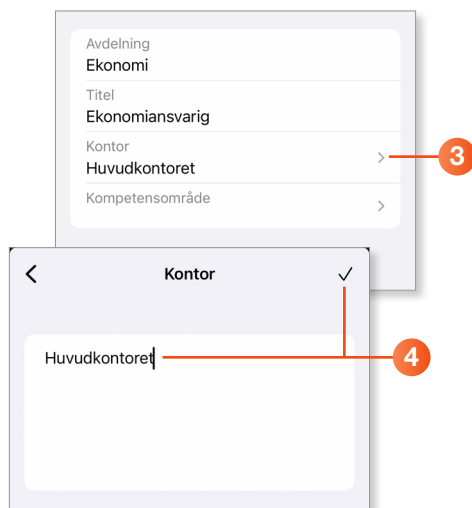
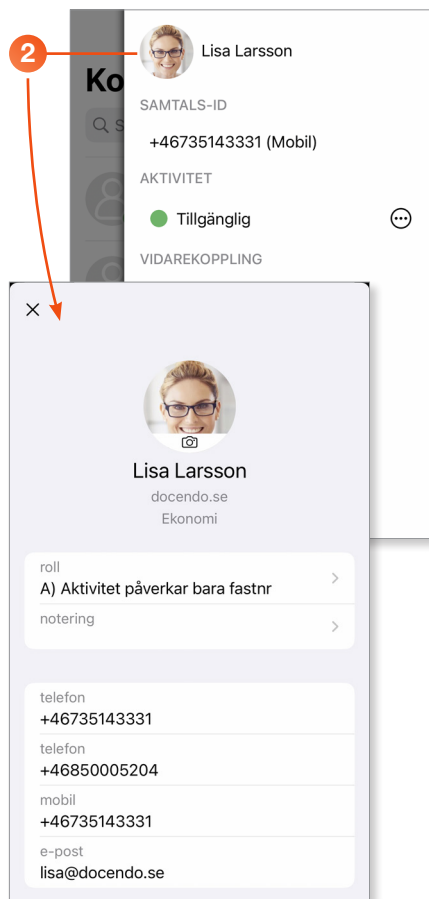
Se och ändra min kontaktinfo i iPhone..... 1

Se och ändra min kontaktinfo i Android..... 3

Se och ändra min kontaktinfo i iPhone



- 1 Klicka på fliksymbolen längst ner till höger så visas sidan med din profilbild, samtals-ID, aktivitet och vidarekoppling.



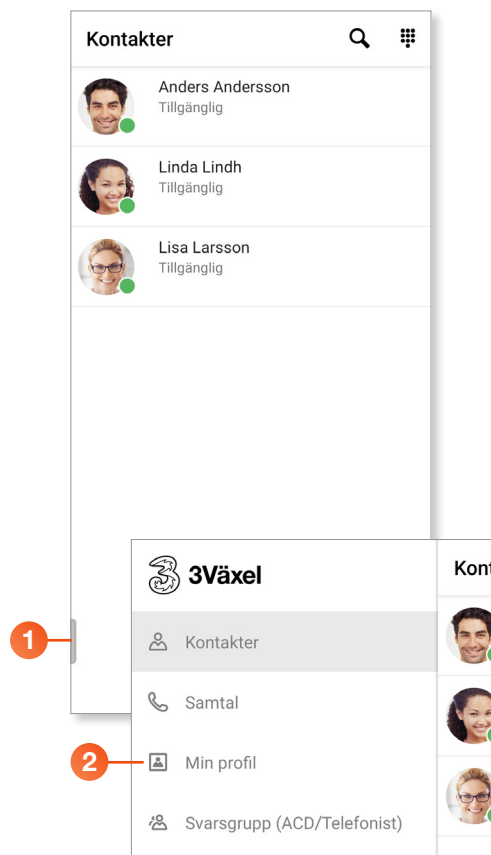
- 2 Klicka på din profilbild för att visa information och inställningar för dig själv i 3Växel.

Här kan du se vilken kontaktinfo som visas om dig i 3Växel-katalogen. Om din administratör tillåter det kan du också ändra viss information om dig själv.

De fält som du kan uppdatera har en pil till höger om fältnamnet.

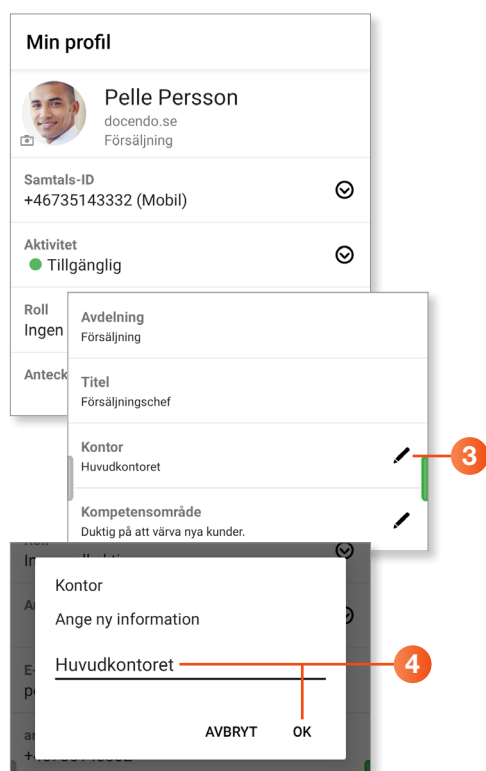
- 3 Bläddra nedåt på sidan och klicka på pilen till höger om det fält som du vill uppdatera.
- 4 Skriv den nya informationen och klicka på boken för att bekräfta.

Se och ändra min kontaktinfo i Android



- 1 Klicka på fliksymbolen längst ner till vänster för att visa menyn.
- 2 Klicka på **Min profil**.

Här kan du se vilken kontaktinfo som visas om dig i 3Växel-katalogen. Om din administratör tillåter det kan du också ändra viss information om dig själv.



De fält som du kan uppdatera har en penna till höger om fältnamnet.

- 3 Bläddra nedåt på sidan och klicka på pennan till höger om det fält som du vill uppdatera.
- 4 Skriv den nya informationen och klicka på **OK** för att bekräfta.