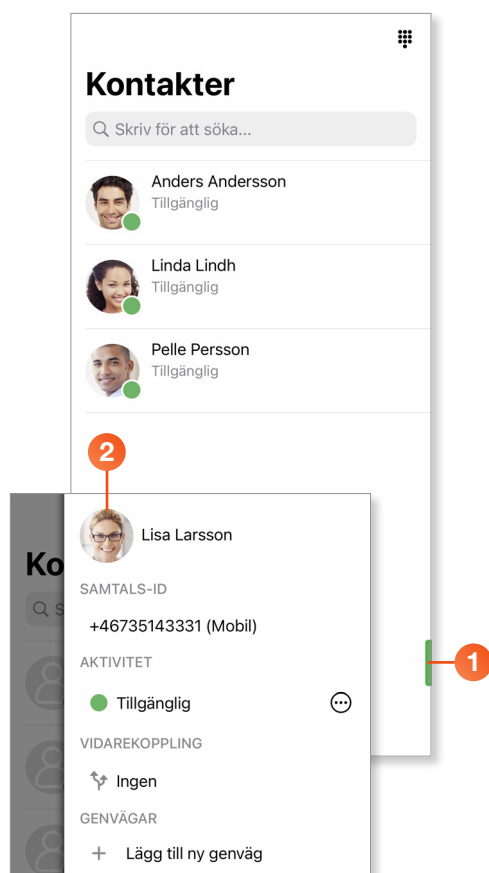


Roll

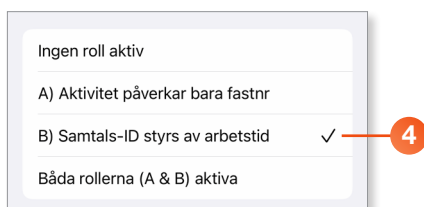
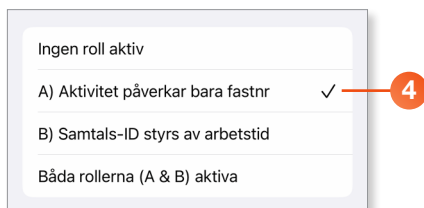
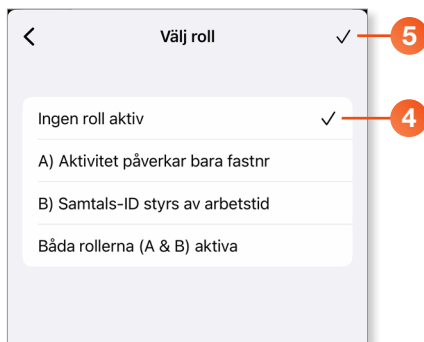
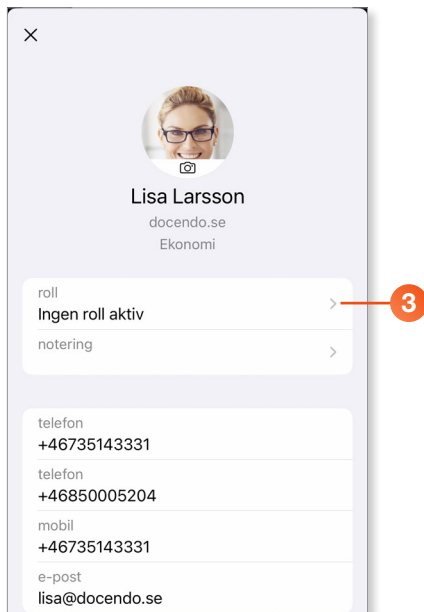
Med inställningen Roll ges ytterligare möjligheter för inställning av Aktivitet och Samtals-ID.

Välja roll i iPhone	1
Aktivitet påverkar bara fastnr	2
Samtals-ID styrs av arbetstid	2
Välja roll i Android	3
Aktivitet påverkar bara fastnr	4
Samtals-ID styrs av arbetstid	4
Ändra roll för andra	5

Välja roll i iPhone



- 1 Klicka på fliksymbolen längst ner till höger.
- 2 Klicka på din profilbild.



Vid **roll** ser du vilken roll som är aktiv. Du kan välja vilken roll du vill aktivera för att påverka aktiviteter och nummerpresentation.

- 3 Klicka på **roll** om du vill byta roll.

- 4 Välj den roll som du vill aktivera, se mer information nedan.

Välj **Ingen roll aktiv** om du inte vill aktivera någon roll.

Väljer du **Båda rollerna (A & B) aktiva** är båda alternativen nedan aktiva.

- 5 Bekräfta dina inställningar genom att klicka på boken.

Aktivitet påverkar bara fastnr

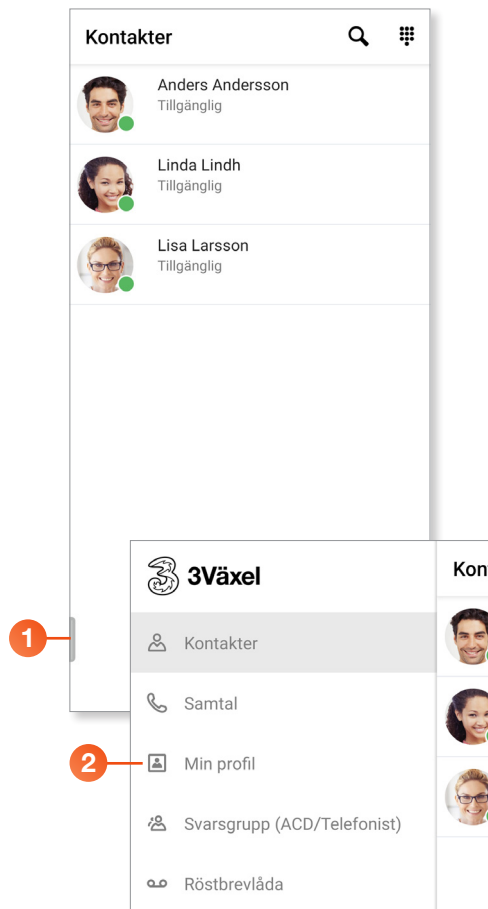
Välj **A) Aktivitet påverkar bara fastnr** om du bara vill vidarekoppla det fasta numret vid aktivitet, det mobila numret är då öppet.

Samtals-ID styrs av arbetstid

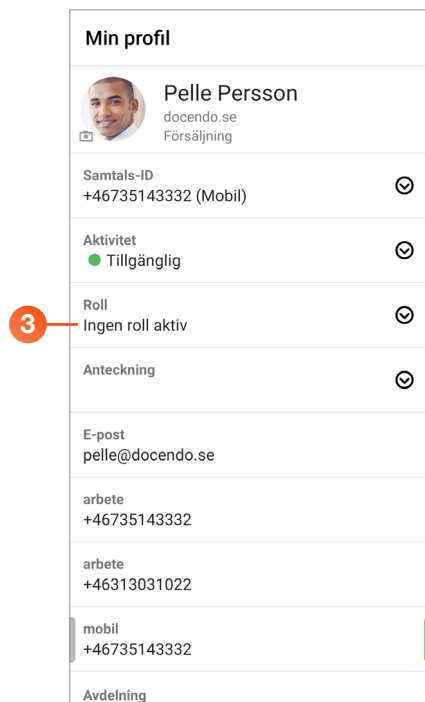
Väljer du **B) Samtals-ID styrs av arbetstid** visas fastnummer, dolt nummer eller växelnummer under arbetstid och det mobila numret under övrig tid.

Arbetstid och typ av nummer under arbetstid definieras av företagets administratör.

Välja roll i Android



- 1 Klicka på fliksymbolen längst ner till vänster för att visa menyn.
- 2 Klicka på **Min profil**.



Vid **roll** ser du vilken roll som är aktiv. Du kan välja vilken roll du vill aktivera för att påverka aktiviteter och nummerpresentation.

- 3 Klicka på **roll** om du vill byta roll.

A
R
IF
A
E
P
ått

Ingen roll aktiv ✓ 4

A) Aktivitet påverkar bara fastnr

B) Samtals-ID styrs av arbetstid

Båda rollerna (A & B) aktiva

4 Välj den roll som du vill aktivera, se mer information nedan.

Välj **Ingen roll aktiv** om du inte vill aktivera någon roll.

Väljer du **Båda rollerna (A & B) aktiva** är båda alternativen nedan aktiva.

A
R
A
A
E
P
ått

Ingen roll aktiv

A) Aktivitet påverkar bara fastnr ✓ 4

B) Samtals-ID styrs av arbetstid

Båda rollerna (A & B) aktiva

Aktivitet påverkar bara fastnr

Välj **A) Aktivitet påverkar bara fastnr** om du bara vill vidarekoppla det fasta numret vid aktivitet, det mobila numret är då öppet.

A
R
B
A
E
P
ått

Ingen roll aktiv

A) Aktivitet påverkar bara fastnr

B) Samtals-ID styrs av arbetstid ✓ 4

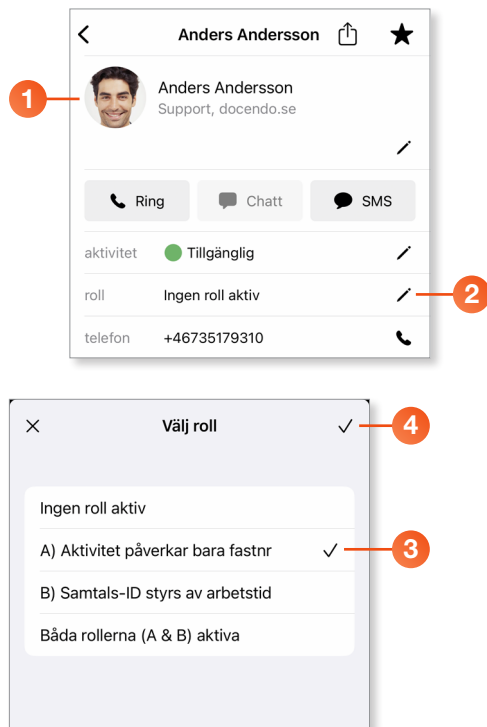
Båda rollerna (A & B) aktiva

Samtals-ID styrs av arbetstid

Väljer du **B) Samtals-ID styrs av arbetstid** visas fastnummer, dolt nummer eller växelnummer under arbetstid och det mobila numret under övrig tid.

Arbetstid och typ av nummer under arbetstid definieras av företagets administratör.

Ändra roll för andra



Som telefonist kan du ändra roll för andra användare.

Denna funktion aktiveras genom att administratören aktiverar funktionen för telefonistgruppen eller genom att kontakta 3s kundservice.

- 1 Öppna kontakten.
- 2 Klicka på pennan bredvid **Roll** för att ändra roll.
- 3 Välj den roll som du vill aktivera, se mer information tidigare i guiden.
- 4 Bekräfta inställningarna genom att klicka på boken.