

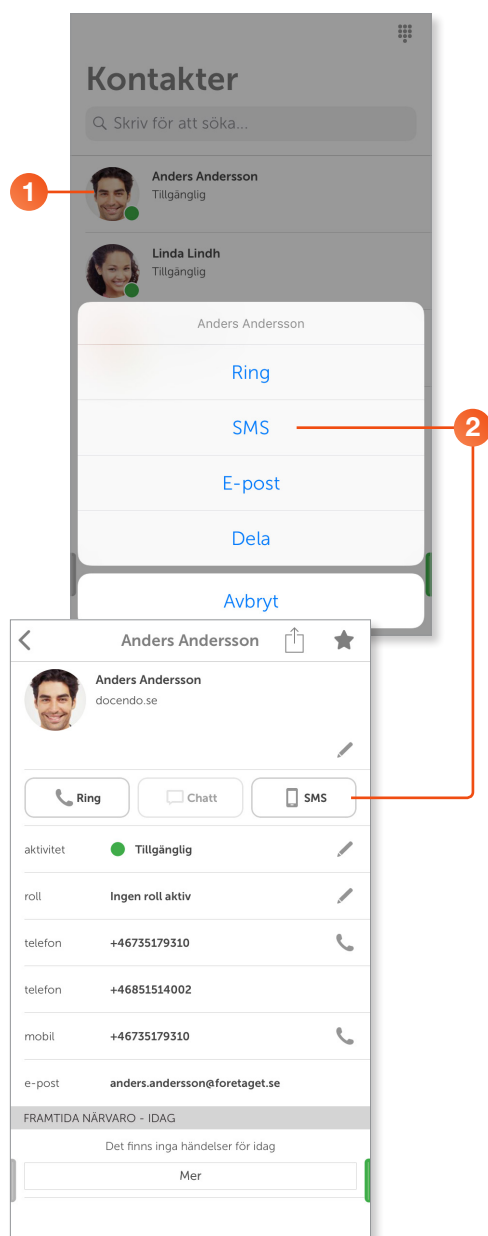
Skicka SMS och e-post

Via appen kan du skicka både SMS och e-postmeddelande till dina kontakter.

Skicka SMS till kontakt..... 1

Skicka e-postmeddelanden till kontakt..... 3

Skicka SMS till kontakt



1 Tryck på kontakten och håll ner ett par sekunder tills menyn visas.

Du kan även öppna kontakten och visa dess information.

2 Klicka på **SMS**.



- 3 Om kontakten har flera telefonnummer kan du klicka på det mobilnummer som du vill skicka SMS:et till.

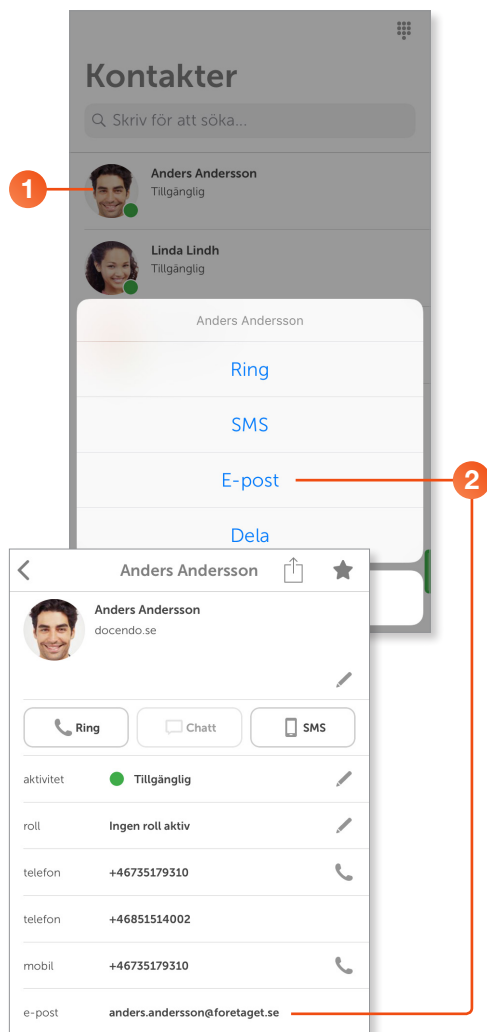
Du bör undvika att skicka SMS till fasta nummer.



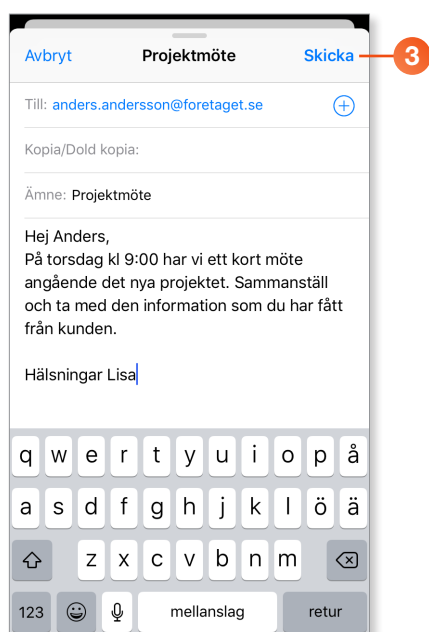
När du skickar SMS används mobilens vanliga SMS-tjänst. De meddelanden du skickar sparas i SMS-loggen.

- 4 Skriv ditt meddelande och klicka på **Skicka**.

Skicka e-postmeddelanden till kontakt



- 1 Tryck på kontakten och håll ner ett par sekunder tills menyn visas.
Du kan även öppna kontakten och visa dess information.
- 2 Klicka på **E-post** eller e-postadressen.



När du skickar e-post används mobilens e-postprogram.

- 3 Skriv ditt meddelande och klicka på **Skicka**.