

Roll

Med inställningen Roll ges ytterligare möjligheter för inställning av Aktivitet och Samtals-ID.

Ställa in Roll	1
Aktivitet påverkar bara fastnr	1
Samtals-ID styrs av arbetstid	2

Ställa in Roll

Du kan välja vilken roll du vill aktivera för att påverka aktiviteter och nummerpresentation.

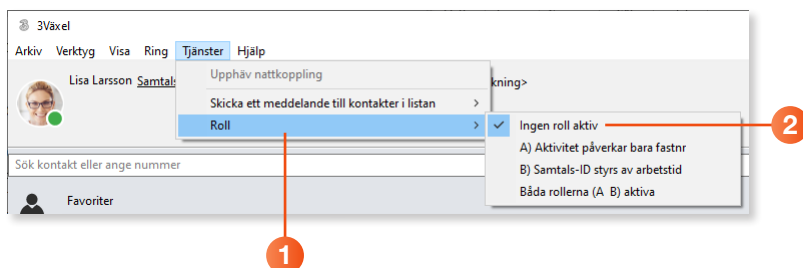
- 1 Öppna **Tjänster**-menyn och välj **Roll**.

På undermenyn ser du vilken roll som är aktiv.

- 2 Välj den roll som du vill aktivera, se mer information nedan.

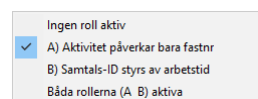
Välj **Ingen roll aktiv** om du inte vill aktivera någon roll.

Väljer du **Båda rollerna (A & B) aktiva** är båda alternativen nedan aktiva.



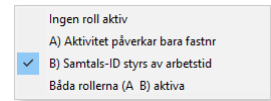
Aktivitet påverkar bara fastnr

Välj **A) Aktivitet påverkar bara fastnr** om du bara vill vidarekoppla det fasta numret vid aktivitet, det mobila numret är då öppet.



Samtals-ID styrs av arbetstid

Väljer du **B) Samtals-ID styrs av arbetstid** visas fastnummer, dolt nummer eller växelnummer under arbetstid och det mobila numret under övrig tid.



Ingen roll aktiv
A) Aktivitet påverkar bara fastnr
 B) Samtals-ID styrs av arbetstid
Båda rollerna (A B) aktiva

Arbetstid och typ av nummer under arbetstid definieras av företagets administratör.

Om du inte har använt funktionen tidigare behöver 3Växel-administratören göra följande inställningar i 3Växel webb:

- Din arbetstid ska ställas in under Tjänster, Arbetstid.
- Du behöver aktiveras i en grupp för samtalsregler vars namn börjar på [Utgående] Nummervisning ...